
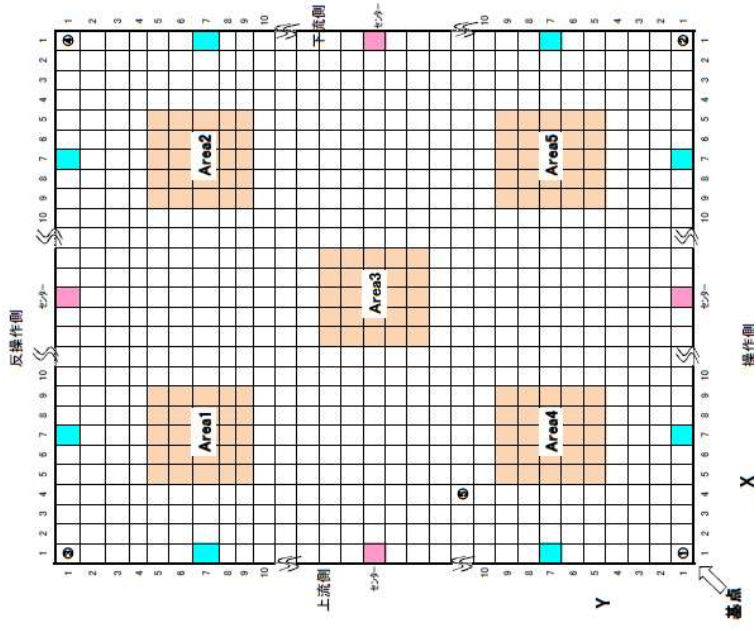


Coating stage 镀膜改造



- ① 利用雷射镀膜机于花岗岩的PC stage 上产生薄膜
- ② 採用薄膜厚度 7um 薄膜花樣为斜纹间距 3mm
- ③ 镀膜前后将 stage 分成 5 个 area 进行粗糙度量測
- ④ 比较前后值 确认镀膜后表面粗糙度提升



加工前	Ra	
Total Ave		2.61


加工後	Ra	
Total Ave		3.27

加工前	Rz	
Total Ave		15.80

加工後	Rz	
Total Ave		20.59

加工前	Rt	
Total Ave		21.47

加工後	Rt	
Total Ave		29.32



3mm 斜紋
film pattern



7um
film thickness

粗糙度量測